



---

---

---

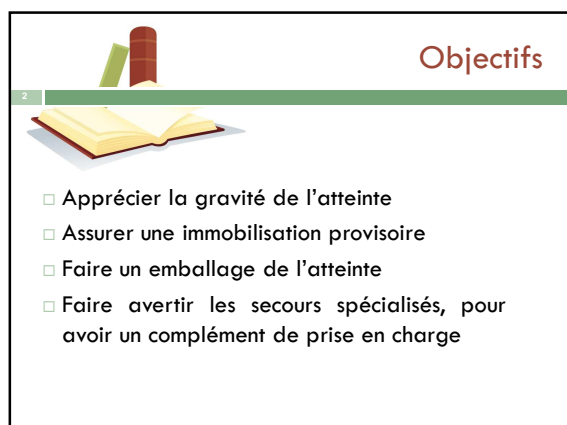
---

---

---

---

---



---

---

---

---

---

---

---

---



---

---

---

---

---

---

---

---

**Situation 1**

4

- **Décrire l'atteinte**
- **Elle peut être causée par**
- **Agir devant cette atteinte**



---

---

---

---

---

---


---

---

**Situation 1**

5

- **R1:**
  - **Les dangers potentiels:**
  - **Les risques éventuels:**
    - *Transmission de maladie,*
    - *Infection de la plaie,*
    - *Aggravation de l'état de la victime*



---

---

---

---

---

---


---

---

**Situation 1**

6

- **R2:**
  - **Action secouriste:**
    - *Baliser la zone de danger,*
    - *Eloigner les curieux,*
    - *Appeler à l'aide si vous êtes seul*
    - *Enfiler des gants après le lavage des mains*
    - *Emballer la plaie*
    - *Assurer une immobilisation*
    - *Alerter les agents de secours*



---

---

---

---

---

---

---

---

### Atteinte 1

7

- Décrire l'atteinte
- Elle peut être causée par
- Agir devant cette atteinte

**Entorse De la Cheville**



---

---

---

---

---

---

---

---

### Atteinte 2

8

- Décrire l'atteinte
- Elle peut être causée par
- Agir devant cette atteinte

**Luxation De l'épaule**



---

---

---

---

---

---

---


---

### Atteinte 3

9

- Décrire l'atteinte
- Elle peut être causée par
- Agir devant cette atteinte

**Fracture Ouverte**



---

---

---

---

---

---

---

---



10

Agir devant une atteinte

---

---

---

---

---

---

---

---

### Types d'atteintes

11

- **Les fractures :**
  - Cassure, de l'os à la suite d'un traumatisme direct ou indirect,
- **Les entorses:**
  - Atteintes de l'articulation par déchirure ou étirement des ligaments,
- **Les luxations:**
  - Déboitement de l'articulation

---

---

---

---

---

---

---

---

### Causes

12

- Les **atteintes traumatiques** des os ou des articulations sont fréquentes.
- Elles peuvent toucher
  - les membres supérieurs,
  - les membres inférieurs,
  - la tête, la nuque ou le dos.
- Ces atteintes résultent:
  - d'un **coup** direct ou indirect,
  - d'une **chute**,
  - D'un **pincement**,
  - d'un **faux mouvement**.

---

---

---

---

---

---

---

---

### Signes d'une atteinte

13

- La victime se plaint :
  - d'une **douleur vive**,
  - de la **difficulté** de mobilité
  - ou de l'**impossibilité** de bouger.
- Elle présente souvent
  - un **gonflement** et/ou
  - une **déformation** visible.

---

---

---

---

---

---

---

---

### Signes d'atteinte

14



---

---

---

---

---

---

---

---

### Une action de secourisme

15

- Principe de l'immobilisation de l'articulation au dessus et au dessous
- Echarpe du membre supérieur



---

---

---

---

---

---

---

---

### Immobilisation: Echarpe

16

- Mise en place d'une écharpe au membre supérieur



---

---

---

---

---

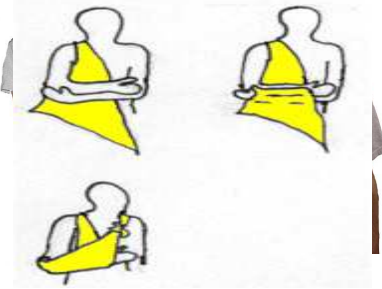
---

---

---

### Immobilisation: Echarpe

17



---

---

---

---

---

---

---

---

### Immobilisation: Attelles de fortune

18

- Membre supérieur



---

---

---

---

---

---

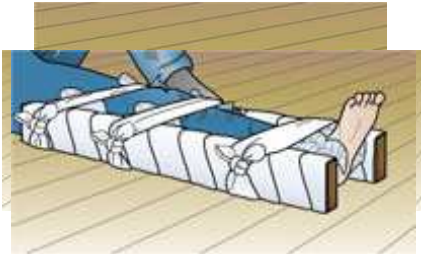
---

---

## Immobilisation: Attelles de fortune

19

### □ Membre inférieur



---

---

---

---

---

---

---

---

20



---

---

---

---

---

---

---

---

## Action secouriste

21

- Observer la déformation
  - la fracture fermée : il n'y a pas de lésion de la peau au niveau de la fracture.
  - la fracture ouverte : il y a une lésion à la surface de la peau. L'os brisé peut être visible ou non. Il peut y avoir hémorragie grave.
- Recueillir les doléances et l'atteinte
- Immédiatement immobiliser par attelle de fortune,
- Alerter rapidement les secours médicaux.

---

---

---

---

---

---

---

---

## Attention

22

- ❑ Ne jamais essayer de remettre en place ou de déplacer un os saillant, une muqueuse ou un corps étranger dans la blessure.
- ❑ Évitez aussi de bouger l'accidenté sans nécessité absolue.

---

---

---

---

---

---

---

---



23

Cas particuliers

---

---

---

---

---

---

---

---

## Immobilisation: Maintien tête

24

- ❑ Devant toute chute avec réception sur la tête
- ❑ Suspicion d'atteinte du rachis cervical (cou)
- ❑ Demander de ne pas bouger
- ❑ Maintenir la tête entre les deux mains
- ❑ Faire alerter les secours



---

---

---

---

---

---

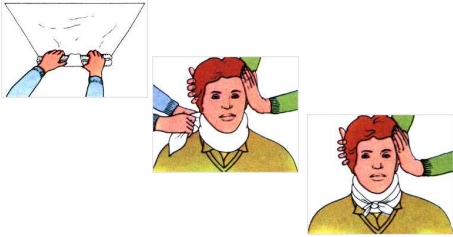
---

---



### Immobilisation : tête

25



---

---

---

---

---

---

---

---

### Fracture ouverte

26

- Lorsque vous êtes confronté à une fracture ouverte,
  - couvrez les plaies avec un pansement
  - immobilisez le membre fracturé avec une attelle.
  - Vous pouvez aussi utiliser de la glace pour limiter le gonflement et les douleurs
  
- Alerter rapidement les secours médicaux.

---

---

---

---

---

---

---

---

### Sinon moyens de fortune

27



---

---

---

---

---

---

---

---

### Sinon moyens de fortune

28



---

---

---

---

---

---

---

---

### Alors que dites vous

29



---

---

---

---

---

---

---

---

30



---

---

---

---

---

---

---

---