

TP 1: **P**roteger  
**E**xaminer  
**G**érer  
**A**lerter



Dr Zouari Abdelaziz

**P**rotéger

## Question 1

E

G

A

S

► La protection s'adresse à qui ?

► Le sauveteur

► -----

► La victime

► -----

► Les tierces

► -----

## Protéger

### Question 2

E

G

A

S

► Comment on assure la protection ?

► Par des moyens simples

► -----

► Tout ce qui est à disposition

► -----

► Avec rigueur et maîtrise

► -----

## Protéger

### Question 3

E

G

A

S

► Quelles sont les préalables ?

► La maîtrise de soi et le calme

► -----

► Une bonne observation pour l'analyse

► des dangers

► des risques

► Une integration des informations pour l'action

► -----

## Protéger

### Case Study 1

E

G ▶ Q1: Décrire l'accident

A

S ▶ Q2: Vous êtes témoin  
que faire pour assurer  
la protection



## Protéger

### Case Study 1

E

G ▶ Phase d'analyse par l'observation

A

- S
- **Les dangers potentiels:**
    - Présence de peinture sur le sol
    - La marche de l'échelle brisée
    - Le balai de peinture qui traine
    - Les sandales qui trainent
    - Le seau de peinture



- **Les risques éventuels:**
  - Bascule de l'échelle,
  - Chute du seau sur le visage,
  - Aggravation de l'état de la victime

# Protéger

## Case Study 1

E  
G  
A  
S

### Phase d'action

- **Gestes simples et faciles:**

- Rassurer la victime
- Ne pas bouger si consciente
- Attention à l'aggravation
  - bascule de l'échelle
  - flaque de peinture
  - marche brisée
  - balai et sandales



- **Que faire alors:**

- Baliser pour interdire l'accès à la zone de danger,
- Eloigner les curieux,
- Appeler à l'aide si vous êtes seul
- Evaluer l'état de la victime, et faite Alerter

# Protéger

## Accident domestique

E  
G  
A  
S



- ▶ Situation d'urgence

- ▶ *Oui*

- ▶ Causes

- ▶ *Déséquilibre et chute*

- ▶ Dangers

- ▶ -----

- ▶ Risques

- ▶ -----

- ▶ Conséquences

- ▶ -----

- ▶ Prévention

- ▶ -----

**Protéger**

## Accident de travail

E  
G  
A  
S



**Protéger**

## Accident de travail

E  
G  
A  
S

*Chute de plein pied*



**Protéger**

## Accident de travail

E

G

A

S

► **Risques**

- ▶ plaies diverses avec saignement
- ▶ fractures diverses (surtout rachis)
- ▶ traumatisme crânien et décès

► **Protection avant d'agir**

- ▶ calmer l'entourage
- ▶ porter des gants
- ▶ interdire tout accès à la zone de l'accident
- ▶ demander à la victime de ne pas bouger
- ▶ assurer une immobilisation provisoire

**Protéger**


## Imaginez le reste

E

G

A

S



**Protéger**

## Case Study 2

E  
G  
A  
S



**Protéger**

## Intoxication au CO

E  
G  
A  
S



- ▶ *Les kanouns et Les appareils de production d'eau chaude et les poêles à charbon, à mazout, chauffe-eau, sont le plus souvent pointés du doigt. D'ailleurs, en Tunisie les salles de bains sont le théâtre de la moitié des accidents.*
- ▶ *Ceux-ci interviennent le plus fréquemment entre décembre et mars. Au CAMU 350 à 500 cas par an (10 à 30 décès).*

## Protéger

### Case Study 2

E

G ▶ Danger: Réel - Vital - Immédiat

A ▶ Victime ne peut se soustraire d'elle même

S ❖ Traction par les chevilles ❖ Traction par les poignets



## Protéger

### Un pays d'AVP

E

G ▶ jeudi 25 octobre 2013 dans l'après-midi

A ▶ tragique accident sur la route régionale numéro 73 reliant El Oueslatia à Siliana

S

▶ Nombre de victimes

▶ 2 décès

▶ 5 autres blessés

▶ Cause

▶ *un véhicule de transport rural s'est renversé à cause de la vitesse excessive,*





## Protéger

## Statistiques

E

G

A

S

- ▶ Les AVP ont augmenté de 9% en 2012 par rapport à 2011.
- ▶ En 2012, **9339** accidents, soit une moyenne de **25 par jour**
- ▶ C'est la route nationale n°1 liant Tunis à Ben Guerdane qui a enregistré le plus grand nombre d'accidents,
- ▶ L'usage du téléphone portable au volant, le dépassement interdit et le non respect de la priorité sont les principales causes de ces accidents»



## Protéger

## AVP

E

G

A

S



- ▶ dimanche 3 Février 2013,
- ▶ sur la route qui relie Ksour Essef à Chebba.
- ▶ Dans un moment d'inattention, un camion semi-remorque est entré en grave collision avec une voiture de petite
- ▶ entrainant
  - ▶ 4 décès
  - ▶ 1 blessé



- ▶ (Août 2013) Un AVP violent
- ▶ route nationale n° 2 que lie Kairouan et tunis spécifiquement près de région »Almtbsta »
- ▶ a entraîné
  - ▶ la mort de 4 personnes sur place
  - ▶ et en blessant 8 autres personnes
- ▶ AVP est le résultat d'un dépassement interdit d'une voiture qui a percuté à une autre.

# Protéger

## AVP Mortel

E

G

A

S

► Un grave accident de la circulation est survenu en fin d'après-midi de ce vendredi 24 août, à la sortie sud de la capitale, au niveau de la localité de Lacagna de la délégation de Jebel Jeloud.

► Le chauffeur d'un camion de livraison venant de la banlieue-sud et allant vers Tunis, a perdu, selon des témoins oculaires, le contrôle de son véhicule et était passé sur la voie inverse de l'autoroute après avoir percuté et arraché un poteau d'éclairage public.

### Dégâts

- Le poteau s'était logé dans une voiture légère tuant la passagère sur le coup.
- Un taxi collectif avait, de son côté, percuté le camion de plein fouet.

# Protéger

E

G

A

S



Foule de curieux



Poteau délogé



**P**rotéger

## AVP Mortel

E  
G  
A  
S

*Taxi collectif*

*Camion*



P

**E**xaminer

## Question 1

G

► Le bilan s'intéresse à quoi et qui ?

A

S

► Circonstances de l'accident

► -----

► L'environnement de(s) la(es) victime(s)

► -----

► L'état de la ou les victimes

► -----

P

**Examiner**

## Question 2

**G** ▶ **quels bilans chez la victime ?**

A

S

- ▶ Atteinte Prioritaire
  - ▶ - Hémorragie - Obstruction des VA
- ▶ Fonctionnel
  - ▶ Conscience - Respiration - Circulation
- ▶ Lésionnel
  - ▶ Brûlure - Plaie - Fracture
- ▶ Présence d'un Malaise
  - ▶ hypoglycémie - insolation - hémiplégie - .....

P

**Examiner**

## Question 3

**G** ▶ **Comment le faire ?**

A

S

- ▶ La maîtrise de soi et le calme
  - ▶ -----
- ▶ Un bon positionnement
  - ▶ -----
- ▶ Observation et Palpation
  - ▶ -----
- ▶ Questionnement
  - ▶ -----

P

**E**xaminer

## Case Study 1

G

A ▶ Quel position à pris le secouriste ?

- Agenouillé près de la victime

S

▶ Quel geste pratique t-il ?

- Palpation
- Questionnement

▶ Que recherche t-il ?

- Saignement
- Conscience



P

**E**xaminer

## Case Study 1

G ▶ Approcher la victime gentiment, et présentez-vous

A ▶ Demander lui de ne pas bouger, ce qui lui fait mal,

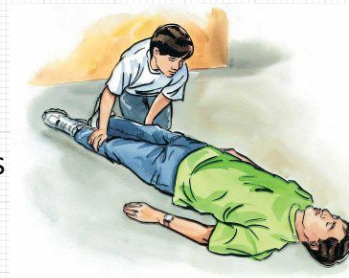
S ▶ Palper la victime doucement à la recherche

- ▶ de lésions,
- ▶ de déformation,
- ▶ de saignement,
- ▶ attention aux zones douloureuses

▶ Surveiller

- ▶ La respiration
- ▶ La conscience

▶ Rester à coté en attendant L'arrivée des secours



P

**E**xaminer

## Case Study 2

G

A

S

▶ Quel position du secouriste ?,

▶ Quel geste pratique-t-il ?,

▶ Que dit-il à la victime ?,



P

**E**xaminer

## Case Study 2

G

A

S

▶ S'agenouiller à coté,

▶ Tapoter sur les épaules,

▶ Poser des questions simples,

▶ Comment allez-vous ?

▶ Que s'est-il passé ?

▶ Donner des ordres simples,

▶ Ouvrez les yeux,

▶ Faites un geste,



P

**E**xaminer

*Vicime Inconsciente*

## Case Study 3

G

A

S



Libération des voies aériennes  
Appel à l'aide si on est seul  
Recherche de la respiration



P

**E**xaminer

## Case Study 4

G

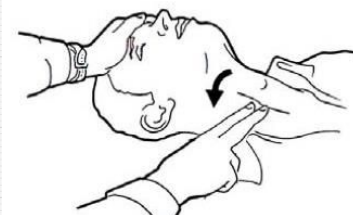
A

S

► Quel position des doigts du secouriste ?,

► Quel geste pratique-t-il ?,

► Que peut-on retrouver ?,



P

E

## Question 1

**G**érer

► La protection assuré - Bilan Ire Que faire?

**A**lerter

S

- Faire alerter les secours spécialisés
  - -----
- Entamer les premiers gestes de secours
  - -----
- Surveiller la victime jusqu'à l'arrivée des secours
  - -----

P

E

## Question 2

**G**érer

► Quels secours spécialisés appeler ?

**A**lerter

S

- Le SAMU **190** Service d'Aide Médicale Urgente
  - -----
- La PC **198** Protection Civile
  - -----
- La Police **197** Police
  - -----



P  
E

## Question 2

Gérer

Alerter 190

► Quels secours spécialisés choisis pour l'appel ?

S



► SAMU

- Problème médical
- Besoin de médecin
- Accident collectif
- Intoxication

P  
E

## Question 2

Gérer

Alerter 198

► Quels secours spécialisés choisis pour l'appel ?

S



► PC

- Problème d'environnement
- Besoin de désincarcération
- Besoin de matériels
- Accident collectif
- Noyade / Intoxication

P  
E

## Question 2

**G**érer

**A**lerter

► Quels secours spécialisés choisis pour l'appel ?

**197**

S



► **POLICE**

- Problème d'ordre publique
- Besoin de balisage AVP

P  
E

## Case Study 1

**G**érer

**A**lerter

S



P  
E

# Case Study 1

**G**érer  
**A**lerter

► Réponse donnée par la PC

**S** ❖ AVP

❖ Intoxication



P  
E

# Case Study 2

**G**érer  
**A**lerter

► SAMU

**S**



- ▶ \_\_\_\_\_
- ▶ \_\_\_\_\_
- ▶ \_\_\_\_\_
- ▶ \_\_\_\_\_
- ▶ \_\_\_\_\_
- ▶ \_\_\_\_\_

P

E

## Case Study 3

**G**érer

**A**lerter

S

► SAMU

► -----

► -----

► -----

► -----



P

E

## Contenue

**G**érer

**A**lerter

S

- **Qui ?** Nom de la personne qui signale l'accident
- **Quoi ?** Sorte et type d'accident
- **Quand ?** Heure de survenu de l'accident
- **Où ?** Lieu de l'accident
- **Combien ?** Nombre de victimes, sortes de blessures
- **Autres ?** Gestes effectués, que peut on faire de plus,



***Merci pour  
votre attention***

Bonne chance

[www.zouari-abdelaziz.jimdo.com](http://www.zouari-abdelaziz.jimdo.com)